



STAGE D'ARTS PLASTIQUES DE L'ATELIER DU REGARD

pour les enfants et les jeunes ados


**AU TEMPS DES PHARAONS ET DES PYRAMIDES/ CRÉATION MULTI TECHNIQUES /**  
DESSIN, PEINTURE, COLLAGES, INSTALLATION  
Sur le thème de l'Égypte ancienne

Du 13 au 15 avril 2026

Du 20 au 22 avril 2026

**Présentation du stage**

*Sensibilisation aux différents matériaux artistiques, pour être curieux et inventif.  
Approche ludique des collections des musées pour s'inspirer et imaginer.*



Avec Ramsès II et Toutankhamon, en dessinant et en peignant, en modelant, en décorant de petits objets... Nous plongerons dans le monde fantastique des divinités anciennes et dans la représentation des hommes et de la nature. Entre réalisme et imagination, nous dessinerons, comme les artistes antiques, les scènes de la vie quotidienne d'aujourd'hui, les animaux et les personnages.

Dessin, peinture, modelage, design d'objets /Inspiration et plaisir ... avec nos carnets de croquis !

**Votre enfant créera son univers et son histoire, avec ses couleurs, son graphisme.**  
**Avec les conseils d'Emmanuelle, de Constance et d'Émilie**  
**Une équipe créative, professionnelle, pédagogue, attentive à chacun**



## PROGRAMME DES TROIS JOURS DE STAGE



### LUNDI

#### **Matin**

Écriture égyptienne

L'œil d'Oudjat ) crayons et feutres

L'œil d'Oudjat ) pendentif – modelage

#### **Après-midi**

La barque du dieu Soleil Râ descend le Nil – peinture ou dessin

Dessiner un dieu égyptien à tête d'animal et au corps humain

Peindre un bijou égyptien : un scarabée magique ou des formes géométriques en bleus et or.

### MARDI

#### **Matin**


Portrait du pharaon Toutankhamon – crayon ou peinture

Orner une coiffure de pharaon avec les 3 couleurs égyptiennes

Peindre le pendentif de l'œil d'Oudjat

#### **Après-midi**

Visite de l'exposition du musée Pincé avec des dessins de sculptures égyptiennes et du sarcophage de la momie.




### MERCREDI Semaine 1avec Constance

#### **Matin**

Dessiner la chatte Bastet – Crayon et encre

Modeler la chatte Bastet



### **Après-midi**

Paysage aux pyramides- peinture

Peindre la course du Soleil en 3 temps- Peinture ou crayon

### **MERCREDI Semaine 2 avec Émilie**


#### **Matin**

Fabriquer son papyrus

#### **Après-midi**

Dessiner sur le papyrus

Réaliser un bijou en perle et feutrine



### **EN PRATIQUE**

#### **Adresse :**

Atelier du Regard /coopérative culturelle et créative OZ

Le Quart'Ney – 5 rue Eugène Duboys- Angers (à 100m de la place Ney)

#### **Dates et horaires**

**Du lundi 13 au mercredi 15 avril 2026**

**Du lundi 20 au mercredi 22 avril 2026**

Matin : de 9h30 à 12h

Après-midi : de 14h à 16h30

*Les inscrits à la journée complète peuvent rester au Quart Ney en ma présence (pique-nique non compris, vous apportez votre déjeuner).*

#### **Tarifs**

Les 3 journées de stage (15h d'atelier) : 150€

La journée à l'unité : 60 €

La demi-journée à l'unité : 36 €

*La priorité est donnée aux inscriptions au stage complet.*

#### **Inscriptions- places limitées (groupe de 8 à 11 jeunes)**

Remplir et signer le formulaire d'inscription téléchargeable sur le site internet

<https://emmatenailleau.com>

Inscription et de paiement auprès de l'accueil de la maison de quartier

le Quart Ney : tél 02 41 43 28 13- <https://quartney.fr/>

**Contact Emmanuelle**

06 62 62 78 86

<https://emmatenailleau.com>

**Apportez**

Une vieille chemise qui ne craint rien pour protéger les vêtements. Pour pouvoir créer en liberté ! Un carnet de croquis format A5 (format recommandé avant 8 ans) ou A 4 (très bien à partir de 8 ans).

Une gourde d'eau et un petit goûter. Pour le petit creux ! Quelques jeux pour les pauses.

